



PROXECTO EXPERIMENTAL LIBROS DIXITAIS - EDIXGAL

A AVALIACIÓN EN MOODLE. XENERALIDADES

No proceso de ensino-aprendizaxe, débese facer unha avaliación continua do proceso. Deste xeito, o alumno debe avaliarse ao longo do trimestre, e non só na avaliación final.



Unha das maneiras de cualificar ao alumno é avaliando as diferentes actividades elaboradas polo docente.

Pero cando se crean as actividades, o docente debe de ter pensando como se vai cualificar a actividade. Pero, tendo en conta que sempre se pode cambiar, editando a mesma. Así, no caso dunha tarefa:

Nota máxima. Nos acostumamos traballar sobre 10.


▼ Cualificación

Cualificación	100
Método de cualificación ?	Cualificación directa simple
Categoría de cualificación ?	Sen categoría
Ocultar identidade ?	Non
Usar workflow de avaliadores ?	Non
Usar asignación de avaliadores ?	Non

Elixir o método: cualificación simple, guía ou rúbricas

Podemos agrupar as cualificacións. Por exemplo 1ª avaliación, 2ª avaliación, etc

O docente tamén pode cualificar aos rapaces, a través de paquetes scorm
deseñados ou non por el.



▼ Configuración da cualificación

Método de cualificación ? Cualificación máis alta

Cualificación máxima 100

▼ Configuración adicional

Número de intentos ? Intentos ilimitados

Intentos de cualificación ? Intento máis alto

Presentar o estado dos intentos ? Cartafol persoal e páxina de entrada

Forzar finalización* ? Non

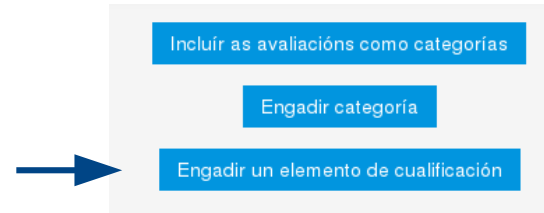
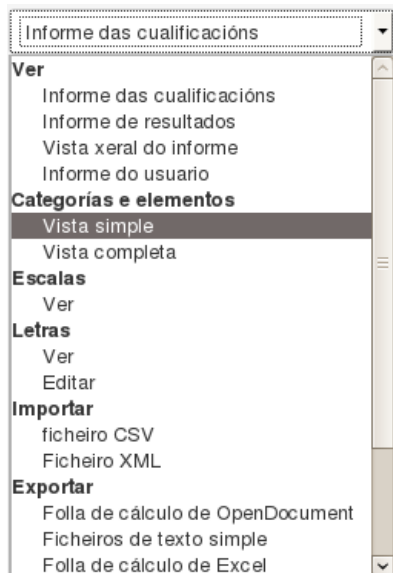
Forzar un novo intento* ? Non

Bloquear despois do intento final* ? Non

Continuación automática* ? Non

Show less...

Pero ademais o docente pode crear un item de avaliación como pode ser a participación na aula, a corrección do caderno, etc.



A screenshot of the 'Elemento de cualificación' configuration dialog. The dialog has the following fields and options:
















































- Nome do elemento: Caderno
- Tipo de cualificación: Valor
- Escala: Non usar escala
- Cualificación máxima: 10
- Cualificación mínima: 0,00
- Agochado:
- Bloqueado:
- Show more... button
- Gardar modificacións button
- Cancelar button

Moodle permítenos organizar as cualificacións facendo grupos, que son chamadas CATEGORÍAS: por avaliacións, por unidades didácticas, etc

Instrumentos de avaliación empregados na categoría

categoría →

→

1ª Avaliación	Media ponderada de cualificacións		<input type="checkbox"/>	-	    
<input checked="" type="checkbox"/> Práctica 1	-	0,0		100,00	    
<input checked="" type="checkbox"/> Practica 2	-	0,0		100,00	    
<input checked="" type="checkbox"/> Exame	-	0,0		100,00	    
<input checked="" type="checkbox"/> Caderno	-	0,0		100,00	     <input checked="" type="checkbox"/>
\bar{x} Total da categoría	-			100,00	  
2ª Avaliación	Media ponderada de cualificacións		<input type="checkbox"/>	-	    
\bar{x} Total da categoría	-			100,00	  
3ª Avaliación	Media ponderada de cualificacións		<input type="checkbox"/>	-	    
\bar{x} Total da categoría	-			100,00	  
\bar{x} Total da materia	-			100,00	  

Hai probas que se poden cualificar de forma numérica: 0,1,2,10, Apto-Non Apto (por exemplo o caderno), de forma non numérica: insuficiente, suficiente, etc ou sinxelamente Ben, regular, mal

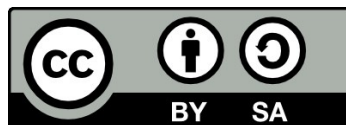
Para definir estes criterios de cualificación, empregaremos as [ESCALAS](#)





Licencia

Esta obra, elaborada por AMTEGA, está bajo una licencia Reconocimiento-CompartirIgual 3.0 España de Creative Commons.



Para ver una copia de la licencia, visite:

<http://creativecommons.org/licenses/by-sa/3.0/es/>

