



PROXECTO EXPERIMENTAL LIBROS DIXITAIS - EDIXGAL

A AVALIACIÓN EN MOODLE – CUALIFICACIÓN POR RÚBRICAS

Cando creamos unha tarefa, no apartado de cualificación seleccionamos “Rúbrica” (por defecto aparece “Cualificación directa simple”)



The image shows a configuration form for a task. It contains several dropdown menus and checkboxes. A blue arrow points to the 'Método de cualificación' dropdown menu, which is currently set to 'Rúbrica'. The other options are: 'Cualificación' (100), 'Categoría de cualificación' (Sen categoría), 'Ocultar identidade' (Non), 'Usar workflow de avaliadores' (Non), and 'Usar asignación de avaliadores' (Non).

Cualificación	100
Método de cualificación ?	Rúbrica
Categoría de cualificación ?	Sen categoría
Ocultar identidade ?	Non
Usar workflow de avaliadores ?	Non
Usar asignación de avaliadores ?	Non

Se temos definidas as categorías definidas, xa poderíanos engadilas

Cualificación avanzada: rubica (Entregas)

Cambiar o método activo de cualificación a ? Rúbrica



Escoller

[Definir un novo formulario de cualificación desde cero](#)



[Crear un novo formulario de cualificación a partir dun modelo](#)

Teña en conta que o formulario de cualificación avanzada non está preparado neste momento. Empregarase o método de cualificación simple ata que formulario teña un estado correcto.



Avísanos que mentres non teñamos definida a rúbrica, para a cualificación da tarefa farase empregando o método de cualificación simple

Dámoslle o nome á rúbrica que estamos deseñando

Nome* Procura de información

Descrición

Párrafo **B** *I* [Listas] [Enlaces] [Imaxes] [Vídeos] [Documento]

Esta rúbrica empregárase para os traballos de investigación e redacción.

Engadimos os seguintes criterios, a modo de exemplo:

- Contido (40%)
- Redacción (30%)
- Ortografía (30%)



niveis




















criterios


Pulsamos nas diferentes casillas para establecer un criterio ou un nivel



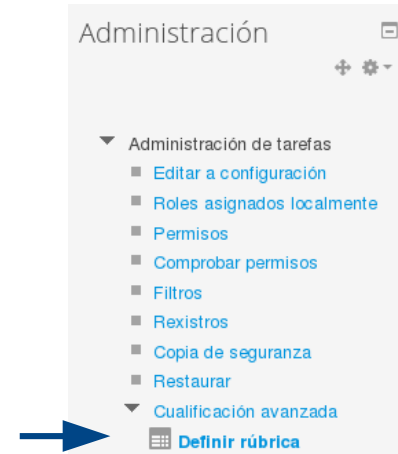
Poderíanos definila así

Asigna puntuación →

Rúbrica	
  	Contido Non se entregou o traballo. 0 puntos  Presentáronse poucos temas pero os que se presentaron foron tratados con moita profundidade. 1 puntos  Presentáronse a maior parte dos temas pero sen profundizar o suficiente. 2 puntos  Presentáronse todos os aspectos e lugares relevantes coa profundidade requirida. 4 puntos 
  	Redacción Non se entregou o traballo. 0 puntos  A redacción non é boa. Non se expresan correctamente as ideas desde un punto de vista lingüístico. 1.5 puntos  A redacción é clara e precisa. 3 puntos 
 	Ortografía Máis de 5 faltas de ortografía. 0 puntos  Entre 3 e 5 faltas de ortografía. 1 puntos  1 ou 2 faltas de ortografía. 2 puntos  Sen faltas de ortografía. 3 puntos 

 Engadir criterio

Unha vez gardada, podemos corríxila facendo clic en Administración -> Cualificación avanzada -> Definir rúbrica



O estudante fai entrega da tarefa encomendada, subindo unha presentación, ou respondendo en liña, por exemplo



O docente procede a avaliar



Visita cultural

 o camiño de santiago



Ver/cualificar todas as entregas

Seleccionar	Imaxe do usuario	Nome / Apellido	Enderezo de correo	Institución	Estado	Cualificación
<input type="checkbox"/>						
<input type="checkbox"/>		NOMAL APE 01	NOMAL.APE.01@edu.xunta.es	C1402025	Entregado	



Clic nas diferentes celas para asignar a puntuación asociada do devandito nivel (queda en cor verde a cela seleccionada)

Cualificación

Cualificación:	Contido	Non se entregou <i>0 puntos</i>	Presentáronse poucos temas pero con moita profundidade <i>1 puntos</i>	Presentáronse a maioría dos temas sen profundizar o suficiente <i>2 puntos</i>	Presentáronse aspectos e lugares relevantes coa profundidade requerida <i>4 puntos</i>
	Redacción	Non se entregou o traballo <i>0 puntos</i>	A redacción non é boa. Non se expresan correctamene as ideas. <i>1.5 puntos</i>	A redacción é clara e precisa. <i>3 puntos</i>	
	Ortografía	Máis de 5 faltas de ortografía <i>0 puntos</i>	De 3 a 5 faltas de ortografía. <i>1 puntos</i>	Entre 1 e 3 faltas de ortografía. <i>2 puntos</i>	Sen faltas faltas de ortografía. <i>3 puntos</i>

Neste exemplo o alumno foi cualificado con $(4+3+2)=9$ puntos sobre 10.

Como na cualificación da tarefa deixamos 100, no informe de cualificación amosarase unha puntuación global de 90/100


clic

Comentarios. Debemos aproveitalos para facer un reforzo positivo

Comentarios

Párrafo **B** *I* [Listas] [Enlaces] [Imaxes]

Moi ben!. Bo traballo.

Debes de prestar atención ás faltas de ortografía

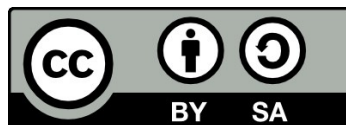
E así quedaría o informe de cualificacións

		tecnoloxía
Apelido	Nome	o camiño de santiago
	NOMAL APE 01	90,00
Media xeral		90,00



Licencia

Esta obra, elaborada por AMTEGA, está bajo una licencia Reconocimiento-CompartirIgual 3.0 España de Creative Commons.



Para ver una copia de la licencia, visite:

<http://creativecommons.org/licenses/by-sa/3.0/es/>

